

SES(サービス評価診断システム) 利用申込書

利用規約に同意し、SESを次のとおり申し込みます。

お申し込み日(年 月 日)

A 4 用紙に原寸で印刷してください

ご住所	フリガナ
	〒 -
会社名/組織名	フリガナ
代表者のお名前	フリガナ
担当部署名	
担当者のお名前	フリガナ
電話番号	()
FAX番号	()
メールアドレス	
事業内容	

■ アンケート実施予定内容について、ご入力ください。

アンケート対象業種	<input type="checkbox"/> 小売(対面販売) / <input type="checkbox"/> 小売(セルフ販売) / <input type="checkbox"/> 小売(通信販売) / <input type="checkbox"/> 旅行 <input type="checkbox"/> ホテル・旅館 / <input type="checkbox"/> 飲食 / <input type="checkbox"/> 旅客運送(バス) / <input type="checkbox"/> 回収・リサイクル / <input type="checkbox"/> 医療 <input type="checkbox"/> フィットネス / <input type="checkbox"/> 教育・学習支援 / <input type="checkbox"/> 金融(銀行・保険) / <input type="checkbox"/> ゴルフ場 <input type="checkbox"/> 対物サービス / <input type="checkbox"/> 対人サービス / <input type="checkbox"/> 不動産 / <input type="checkbox"/> 自動車修理・整備
アンケート実施媒体	<input type="checkbox"/> 携帯電話(スマートフォンを含む) / <input type="checkbox"/> パソコン / <input type="checkbox"/> 紙
アンケート実施店舗・対象数	店舗・対象
アンケート実施回数	※1年あたりのアンケート実施予定回数をご入力ください。 回 / 年
1店舗あたりの平均来客/利用者数	※1店舗あたりの1日の平均来客/利用者数をご入力ください。 平均 約 名 / 日

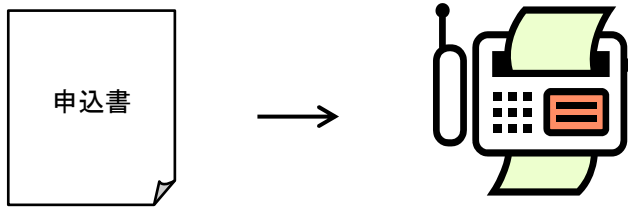
※印刷した「申込書」は、お客さまご自身で大切に保管してください。

お申し込み手続きの手順

印刷した「申込書」はFAX、またはEメールでSES利用申請窓口までお送りください。
それぞれの送付方法は以下の手順をご確認ください。

■ FAXの場合

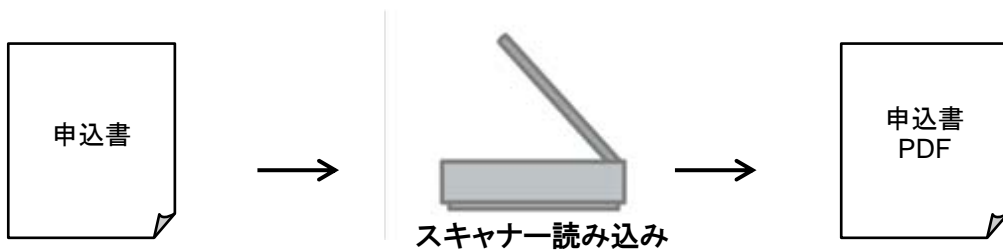
①「申込書」を下のFAX送付先にお送りください。



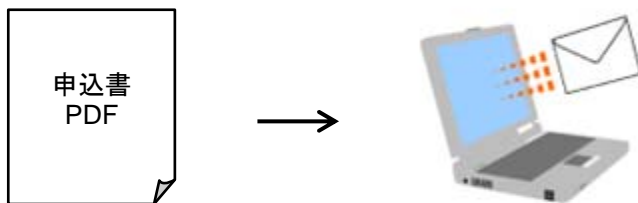
● FAX送付先 026-227-5382

■ Eメールの場合

①「申込書」をスキャナーで読み込み、PDFファイル形式で保存してください。



②保存した申込書PDFファイルをメールに添付し、下のメールアドレスにお送りください。



● Eメール送付先 ses-entry@intage.co.jp